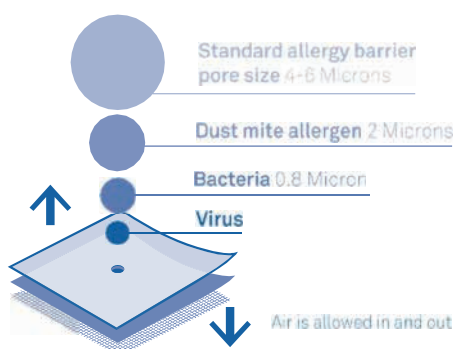


## Introduzione ai posizionatori Flo-Lock

Le superfici morbide contaminate (cuscini, materassi, ecc.) contribuiscono in larga misura alla diffusione delle infezioni nosocomiali (ICA), minacciando la sicurezza dei pazienti e degli operatori sanitari. Le superfici morbide con tecnologia filtrante PneumaPure® forniscono una barriera affidabile contro la contaminazione microbica, migliorando la sicurezza negli ambienti sanitari.

### Posizionatori Flo-Lock caratteristiche

- La tecnologia filtrante brevettata PneumaPure® consente il flusso d'aria bloccando agenti patogeni come MRSA, C. diff, E. coli, coronavirus e altri ancora.
- L'esterno ermetico e impermeabile impedisce l'ingresso di agenti patogeni e rende le superfici morbide facili da pulire, senza bisogno di lavare.
- Il posizionatore Flo-Lock si adatta automaticamente al corpo del paziente, ridistribuisce la pressione su una superficie più ampia, scarica i talloni e l'osso sacro ed elimina la necessità di ulteriori SKU.



PneuMaPure® Filter technology

### Affrontare le seguenti questioni



Controllo delle infezioni

Manipolazione sicura del paziente

Prevenzione delle lesioni da pressione

Rotazione e riposizionamento del paziente

Posizionamento del paziente

Compatibilità del microclima

Il posizionamento del paziente implica il mantenimento di un allineamento corporeo neutro, evitando l'iperestensione e la rotazione laterale estrema per prevenire le complicazioni dell'immobilità e le lesioni.

# Caratteristiche del posizionatore Flo-Lock

SleepAngel®

Il posizionatore Flo-Lock utilizza la tecnologia di auto-modellamento per scaricare le prominenze ossee, promuovere l'allineamento neutro e stabilizzare il paziente.


## Flo-Lock tecnologia automodellante

- Si modella automaticamente al corpo del paziente grazie al macrocontorno 3D
- Mantiene il posizionamento terapeutico
- Si adatta al materasso per garantire la stabilità del paziente
- Ridistribuisce la pressione per allontanare le prominenze ossee e favorire l'allineamento neutro del corpo

## Prodotto benefici

- 100% di sospensione del tallone
- Scarico sacrale in posizione supina
- Tecnologia brevettata di automodellazione
- Ridotta contaminazione incrociata
- Compatibilità su tutte le superfici
- Controllo del calore e dell'umidità

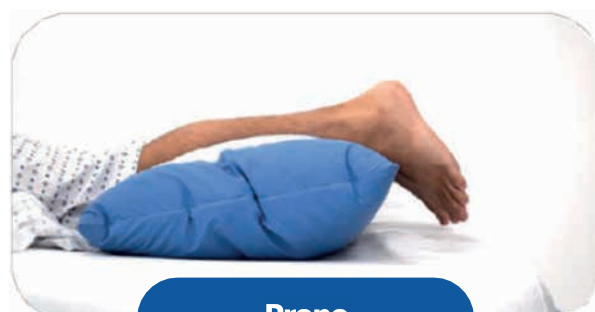
Il sistema Flo-Lock è un sostituto economicamente vantaggioso per stivali protettivi per talloni, sovrामaterassi, lenzuola di rinforzo, cuscini posizionali fluidizzati e altro ancora.



Sul fianco



Supino



Prono

## Ispezione E pulizia

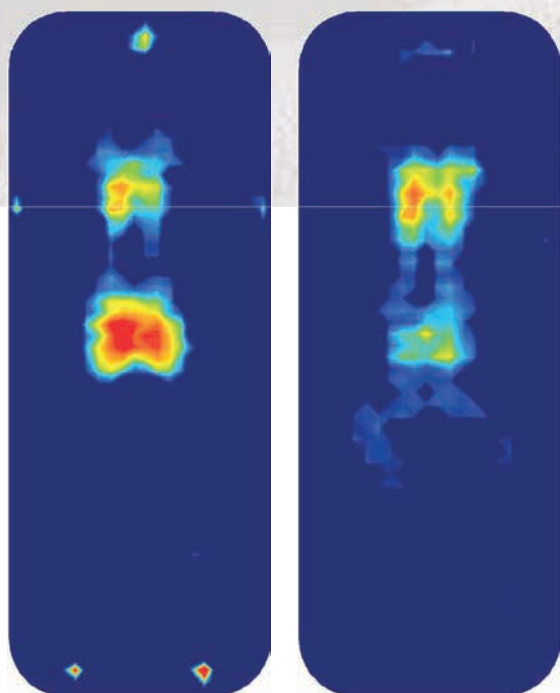
Le macchie di iodio e di sangue possono essere rimosse con uno smacchiatore approvato dall'ospedale. Per disinfettare, pulire l'involucro del posizionatore Flo-Lock con un disinfettante approvato dall'ospedale. Dopo la disinfezione, il posizionatore deve essere pulito con un panno pulito e umido.

Per saperne di più sulle istruzioni dettagliate per la pulizia:



# Focus sulla vitalità dei tessuti

# SleepAngel®



0 posizionatori  
Nessuno scarico

2 posizionatori  
Talloni + osso sacro in scarico

## Ridurre le lesioni da pressione

Le lesioni da pressione rappresentano una sfida significativa per le strutture sanitarie, in particolare in sala operatoria e terapia intensiva, dove i pazienti sono immobili per lunghi periodi di tempo.

Le aree del corpo più soggette a lesioni da pressione sono i talloni, il trocantere maggiore, il sacro e l'occipite.

Il posizionatore Flo-Lock è stato progettato per prevenire le lesioni da pressione, controllare le infezioni e girare e riposizionare i pazienti.



## Il materiale di riempimento Flo-Lock

Composto da perline resistenti, offre un'eccezionale regolazione del calore e dell'umidità, una notevole leggerezza e un'adattabilità senza pari. La sua superiore distribuzione della pressione lo rende una scelta ideale per i posizionatori, particolarmente adatti ai pazienti lungodegenti.



*Su 587 valutazioni, l'87% degli infermieri ha dichiarato che consiglierebbe di continuare a usare i posizionatori Flo-Lock.*

# Flo-Lock

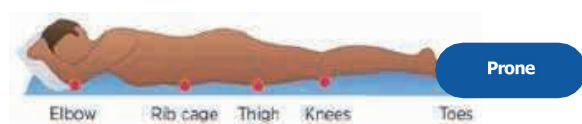
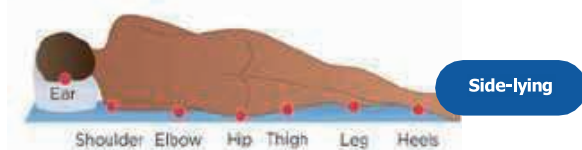
## Guida all'uso

SleepAngel®

Seguire il manuale d'uso di Flo-Lock per il miglior posizionamento del paziente.

### Prominenze ossee

Aree di interesse del paziente da considerare durante il posizionamento.



### Considerazioni aggiuntive

- Consigliato per l'uso da parte di un solo paziente
- Non infilare il posizionatore sotto il paziente, ma tirarlo e rimboccarlo sotto il paziente in modo che il peso del corpo tenga il cuscino in posizione.
- Non trasferire il posizionatore con il paziente
- Pulizia e disinfezione: pulire il posizionatore quando si pulisce la stanza e gli altri cuscini.
- Etichettare i posizionatori con il nome dell'unità, ad esempio MSICU, 3 Est.



**Osso Sacro 1:** far rotolare il paziente su un fianco



**Osso Sacro 2:** posizionare il posizionatore accanto alla colonna vertebrale del paziente all'altezza delle spalle.



**Osso Sacro 3:** Appoggiare la schiena del paziente contro il lato del posizionatore.



**Talloni:** Posizionare il posizionatore in modo da scaricare solo i talloni del paziente.

# Flo-Lock Casi Studio

SleepAngel

Spry Therapeutics, partner statunitense di Gabriel Scientific, ha condotto studi di caso su Flo-Lock. Le valutazioni hanno dimostrato che oltre il 94% degli oltre 500 infermieri intervistati in vari contesti sanitari ha approvato la conversione al posizionatore Flo-Lock. Questo forte consenso evidenzia i benefici e l'efficacia percepiti del posizionatore Flo-Lock rispetto agli attuali stivali per talloni o alle medicazioni in schiuma per talloni per migliorare la cura e il comfort del paziente.

## Caso Studio #1

Un centro medico universitario MICU ha implementato un programma di prevenzione delle lesioni da pressione come parte di un'iniziativa di studio Magnet. La struttura ha ottenuto una **riduzione del 70% delle lesioni** da pressione nel 2023, che rappresenta **circa 2,5 milioni** di dollari di risparmi all'anno.

## Caso Studio #2

Un centro traumatologico di livello 1 HVICU ha migliorato gli esiti per i pazienti e risparmiato sui costi eliminando gli stivali e le medicazioni per i talloni. **In 120 giorni di utilizzo, si sono verificate zero lesioni al tallone**. La struttura ha anche implementato un'iniziativa Six Sigma per il miglioramento delle prestazioni.

## Caso Studio #3

Un ospedale terziario con 520 posti letto ha ottenuto una **riduzione del 65% delle lesioni da pressione** in tutta la struttura nell'ambito di un'iniziativa di conformità infermieristica e di risparmio economico. L'ospedale ha adottato un approccio proattivo sostituendo i tradizionali stivali e le medicazioni per talloni con l'uso di posizionatori Flo - Lock.

## Caso Studio #4

Un centro traumatologico di livello 1 con 2.050 letti ha attuato un programma di prevenzione delle lesioni da pressione a livello di sistema. Il risultato è stato una **riduzione del 60%** delle unità di terapia intensiva **e del 35%** delle unità di chirurgia medica e di cura progressiva.

La tecnologia dei filtri PneumaPure® è certificata come dispositivo medico di classe I nell'UE, registrata come dispositivo medico di classe I presso la FDA, approvata e registrata presso la SFDA.

# Posizionamento con Flo-Lock

# SleepAngel.

Il posizionatore Flo-Lock utilizza la tecnologia di auto-modellamento per scaricare le prominenze ossee, promuovere l'allineamento neutro e stabilizzare il paziente. Di seguito sono riportati alcuni esempi di utilizzo dei posizionatori Flo-Lock, che offrono tuttavia molte applicazioni versatili.

